



**Об итогах
исполнения бюджета
Невьянского
городского округа
за 2021 год**

по решению Думы Невьянского городского округа

от 25.05.2022 г. № 56

Оглавление

1. Предисловие	4
2. Показатели социального - экономического развития Невьянского городского округа за 2021 год	5
3. Основные характеристики бюджета Невьянского городского округа за 2021 год	6
4. Основные параметры исполнения бюджета Невьянского городского округа за 2021 год	7
5. Доходы бюджета Невьянского городского округа	8
Основные понятия	8
Структура доходов бюджета за 2021 год	9
Структура налоговых доходов бюджета за 2021 год	10
Исполнение прогноза доходов по налоговым платежам в бюджет за 2021 год	11
Динамика налоговых поступлений в бюджет за 2020-2021 годы	12
Структура неналоговых доходов бюджета в 2021 году	13
Исполнение прогноза доходов по неналоговым платежам в бюджет в 2021 году	14
Динамика неналоговых поступлений в бюджет за 2020-2021 годы	15
Структура безвозмездных поступлений в 2021 году	16
Исполнение прогноза поступлений безвозмездных поступлений в бюджет в 2021 году	17
Динамика безвозмездных поступлений в бюджет за 2020- 2021 годы	18
Недоимка по доходам бюджета	19
Динамика доходов бюджета с 2009 по 2021 годы	20
Динамика налоговых и неналоговых доходов бюджета за 2009-2021 годы	21
Динамика безвозмездных перечислений бюджета за 2009-2021 годы	22
Оценка эффективности применения налоговых льгот, предоставленных правовыми актами органов местного самоуправления Невьянского городского округа, за 2020 год	23-25
6. Расходы бюджета Невьянского городского округа	26
Основные понятия	26
Функциональная структура расходов бюджета за 2021 год	27
Исполнение бюджета за 2021 год по расходам	28
Динамика расходов бюджета за 2020-2021 годы	29
Расходы бюджета на образование за 2021 год	30-31
Расходы бюджета на культуру, кинематографию за 2021 год	32-34
Расходы бюджета на физкультуру и спорт за 2021 год	35
Расходы бюджета на здравоохранение за 2021 год	36
Расходы бюджета на средства массовой информации за 2021 год	37
Расходы бюджета на социальную политику за 2021 год	38
Расходы бюджета на жилищно-коммунальное хозяйство за 2021 год	39
Расходы дорожного фонда Невьянского городского округа за 2021 год	40
Расходы бюджета на национальную экономику за 2021 год	41
Расходы бюджета на национальную безопасность и правоохранительную деятельность за 2021 год	42
Расходы бюджета на охрану окружающей среды за 2021 год	43
Расходы бюджета на общегосударственные вопросы за 2021 год	44
Расходы бюджета по резервному фонду за 2021 год	45

Расходы бюджета на обслуживание государственного и муниципального долга за 2021 год	46
7. Реализация муниципальных программ в 2021 году	47-50
8. Расходы по публично нормативным обязательствам в 2021 году	51
9. Источники финансирования дефицита бюджета	52
Основные понятия	52
Муниципальный долг Невьянского городского округа в 2021 году	53
10. Дополнительная информация по отчету об исполнении бюджета Невьянского городского округа за 2021 год	54-57
11. Информация для контактов	58

Предисловие

Исполнение бюджета – процесс сбора и учета доходов и осуществление расходов на основе сводной бюджетной росписи и кассового плана.

Исполнение бюджета – это этап бюджетного процесса, который начинается с момента утверждения решения о бюджете законодательным (представительным) органом муниципального образования и продолжается в течение финансового года.

Можно выделить следующие этапы этого процесса:

-исполнение бюджета по доходам, задача участников бюджетного процесса заключается в обеспечении полного и своевременного поступления в бюджет налогов, сборов, доходов от использования имущества и других обязательных платежей, в соответствии с утвержденным планом мобилизации доходов.

-исполнение по расходам, которое означает последовательное финансирование мероприятий, предусмотренных решением о бюджете, в пределах утвержденных сумм с целью исполнения принятых муниципальным образованием расходных обязательств.

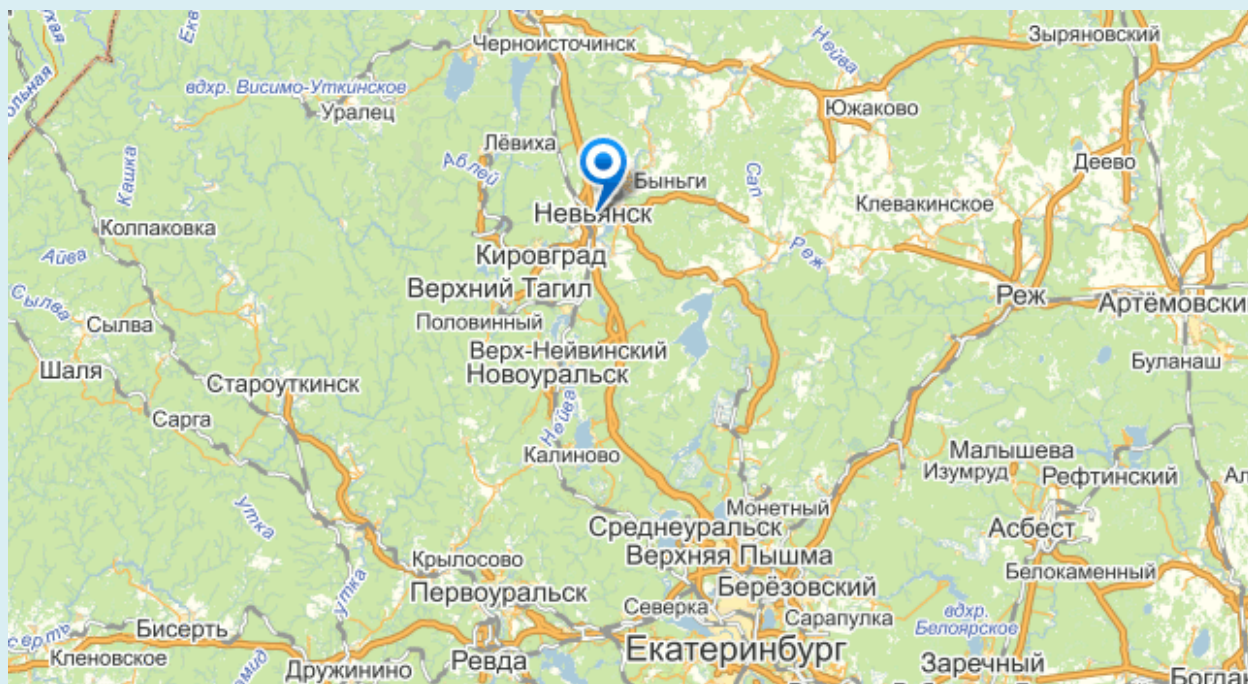
- составление и утверждение отчета об исполнении бюджета является важной формой контроля над исполнением бюджета.

Отчет об исполнении бюджета составляется по всем основным показателям доходов и расходов в установленном порядке с необходимым анализом исполнения доходов и расходования средств.

Годовой отчет об исполнении бюджета предоставляется в Думу Невьянского городского округа. По результатам рассмотрения отчета об исполнении бюджета Дума Невьянского городского округа принимает решение об его утверждении или отклонении.

Показатели социального-экономического развития Невьянского городского округа за 2021 год

- ❖ 40 265 человек – численность населения на 01.01.2021 года
- ❖ 108,39 - индекс потребительских цен
- ❖ 14 711,0 руб.– прожиточный минимум (общий)
- ❖ 43 860,12 руб. – среднемесячная заработная плата



Основные характеристики бюджета Невьянского городского округа за 2021 год

Наименование	План* тысяч рублей	Факт тысяч рублей	Процент исполнения	Удельный вес, процентов
Доходы -всего	1 823 777,50	1 800 714,08	98,74	100
в том числе:				
-налоговые доходы	551 381,34	564 951,29	102,46	31,37
-неналоговые доходы	74 791,66	81 308,77	108,71	4,52
-безвозмездные поступления	1 197 604,50	1 154 454,02	96,40	64,11
Расходы -всего,	1 871 332,37	1 809 131,83	96,68	100
в том числе:				
-текущие расходы	1 818 544,81	1 758 733,86	96,71	97,21
-расходы капитального характера	52 787,56	50 397,97	95,47	2,79
Дефицит (-), профицит(+)	- 50 280,07	- 8 417,75	x	x
Источники финансирования дефицита бюджета - всего,	- 50 280,07	- 8 417,75	x	x
-кредиты -всего,	2 417,85	2 417,85	x	x
в т.ч. -получение	0,00	0,00	x	x
-погашение	2 417,85	2 417,85	x	x
-изменение остатков средств бюджета	- 52 697,92	- 10 835,60	x	x
Отношение дефицита бюджета к доходам, процентов (без учета безвозмездных поступлений и дополнительного норматива по НДФЛ)	x	x	x	x

*Доходы и источники финансирования дефицита бюджета в соответствии с решением о бюджете. Расходы в соответствии со сводной бюджетной росписью.

Основные параметры исполнения бюджета Невьянского городского округа за 2021 год

Наименование показателя	2021 год план*	2021 год факт	Отклонение %**
ДОХОДЫ	1 823 777,50	1 800 714,08	98,74
<i>в том числе:</i>			
Налоговые доходы	551 381,34	564 951,29	102,46
Неналоговые доходы	74 791,66	81 308,77	108,71
Безвозмездные поступления	1 197 604,50	1 154 454,02	96,40
РАСХОДЫ	1 871 332,37	1 809 131,83	96,68
<i>в том числе:</i>			
Общегосударственные вопросы	129 969,00	124 830,50	96,05
Национальная безопасность и правоохранительная деятельность	12 965,90	12 602,41	97,20
Национальная экономика	98 195,13	88 581,80	90,21
Жилищно-коммунальное хозяйство	179 419,21	165 276,89	92,12
Охрана окружающей среды	1 650,11	1 348,39	81,72
Образование	1 167 250,98	1 139 639,24	97,63
Культура, кинематография	103 444,27	102 612,63	99,20
Здравоохранение	331,16	266,75	80,55
Социальная политика	140 799,20	137 099,61	97,37
Физическая культура и спорт	34 563,12	34 129,34	98,74
Средства массовой информации	2 738,37	2 738,37	100,00
Обслуживание государственного и муниципального долга	5,92	5,90	99,66

Доходы в расчете на одного жителя – 44 721,57 рублей
 Расходы в расчете на одного жителя – 44 930,63 рублей

*Расходы в соответствии со сводной бюджетной росписью

** Описание причин отклонения приведено в соответствующих разделах брошюры

Доходы бюджета Невьянского городского округа

Доходы бюджета Невьянского городского округа образуются за счет налоговых и неналоговых доходов, а также за счет безвозмездных поступлений.



Структура доходов бюджета Невьянского городского округа за 2021 год Всего поступило доходов 1 800 714,08 тыс. руб.

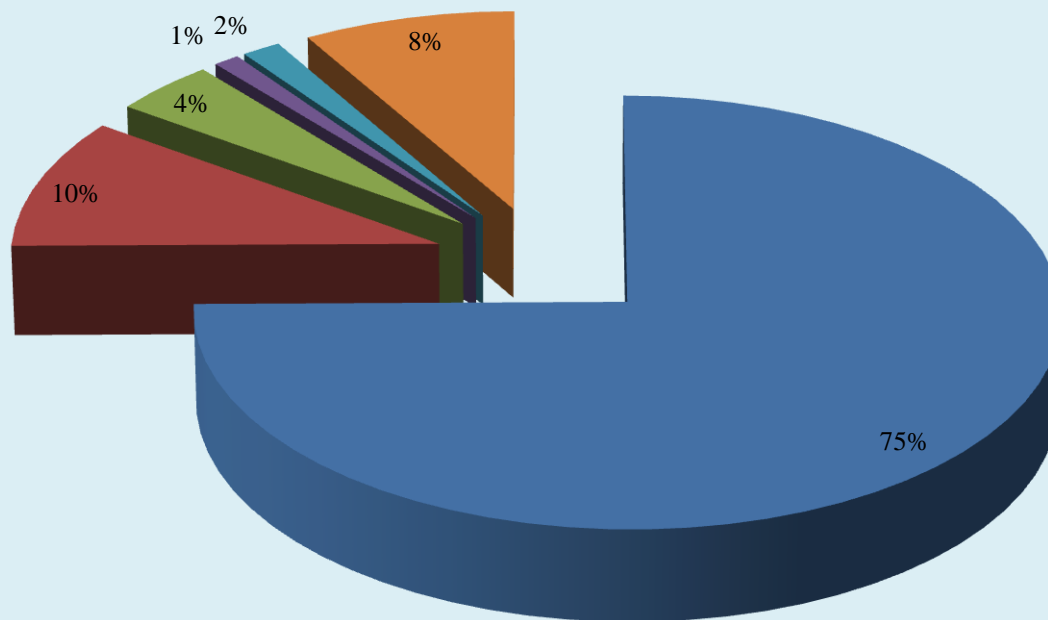


Структура налоговых доходов бюджета Невьянского городского округа за 2021 год

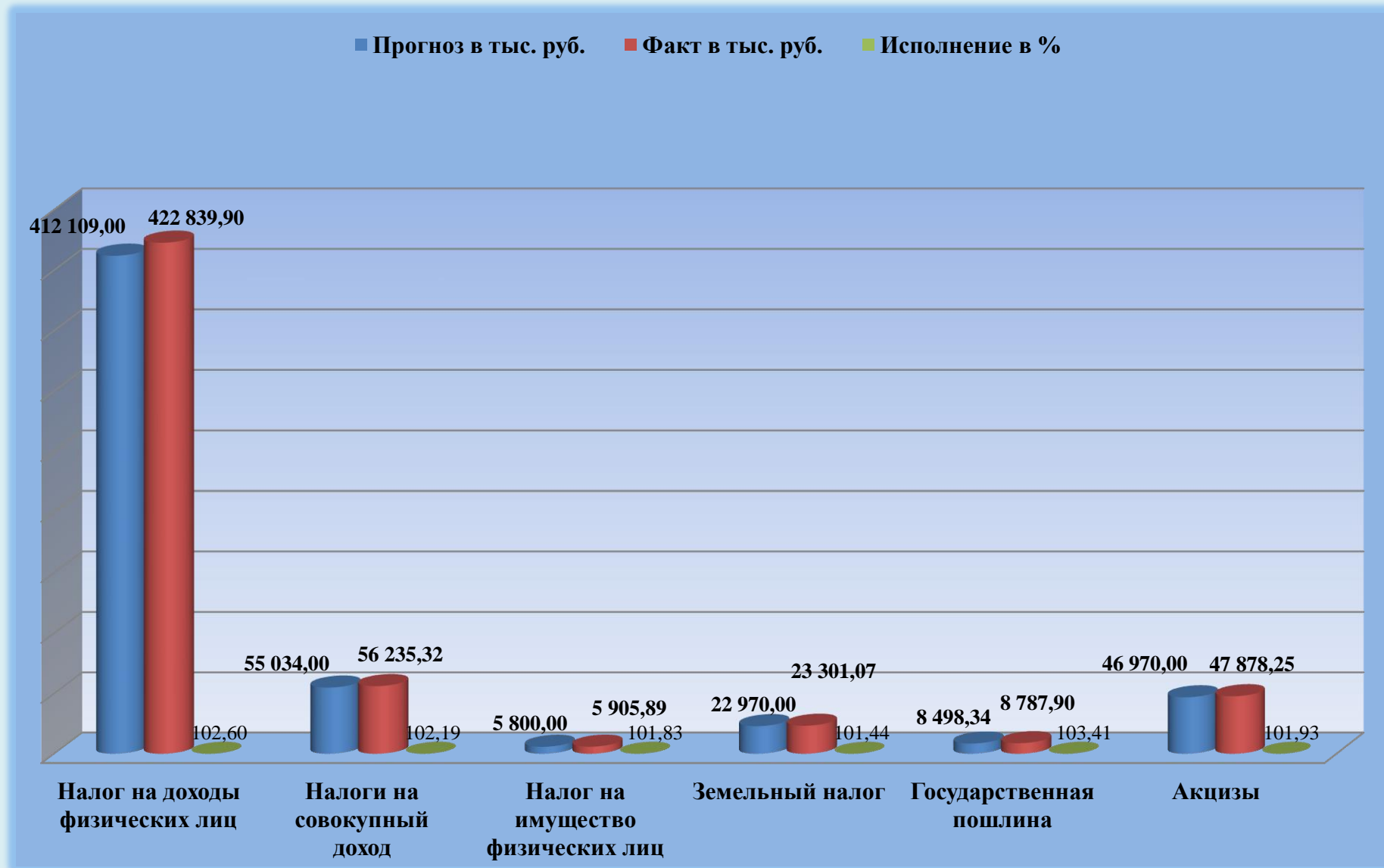
Всего поступило налоговых доходов 564 951,29 тыс. руб.

Всего поступило налоговых доходов 564 951,29 тыс. руб.

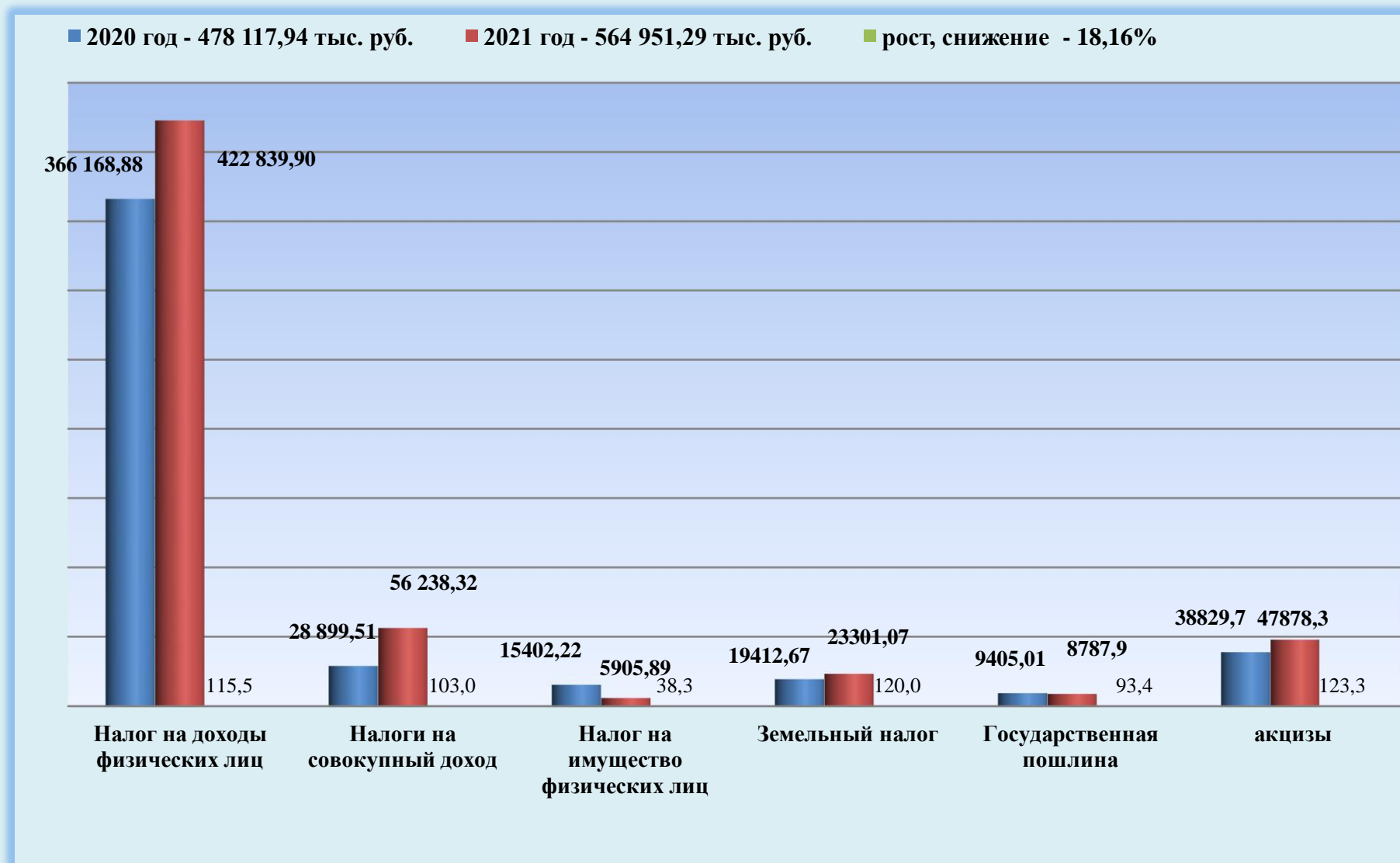
- налог на доходы физических лиц
- земельный налог
- государственная пошлина
- налоги на совокупный доход
- налог на имущество физических лиц
- акцизы



Исполнение прогноза доходов по налоговым платежам в бюджет Невьянского городского округа в 2021 году

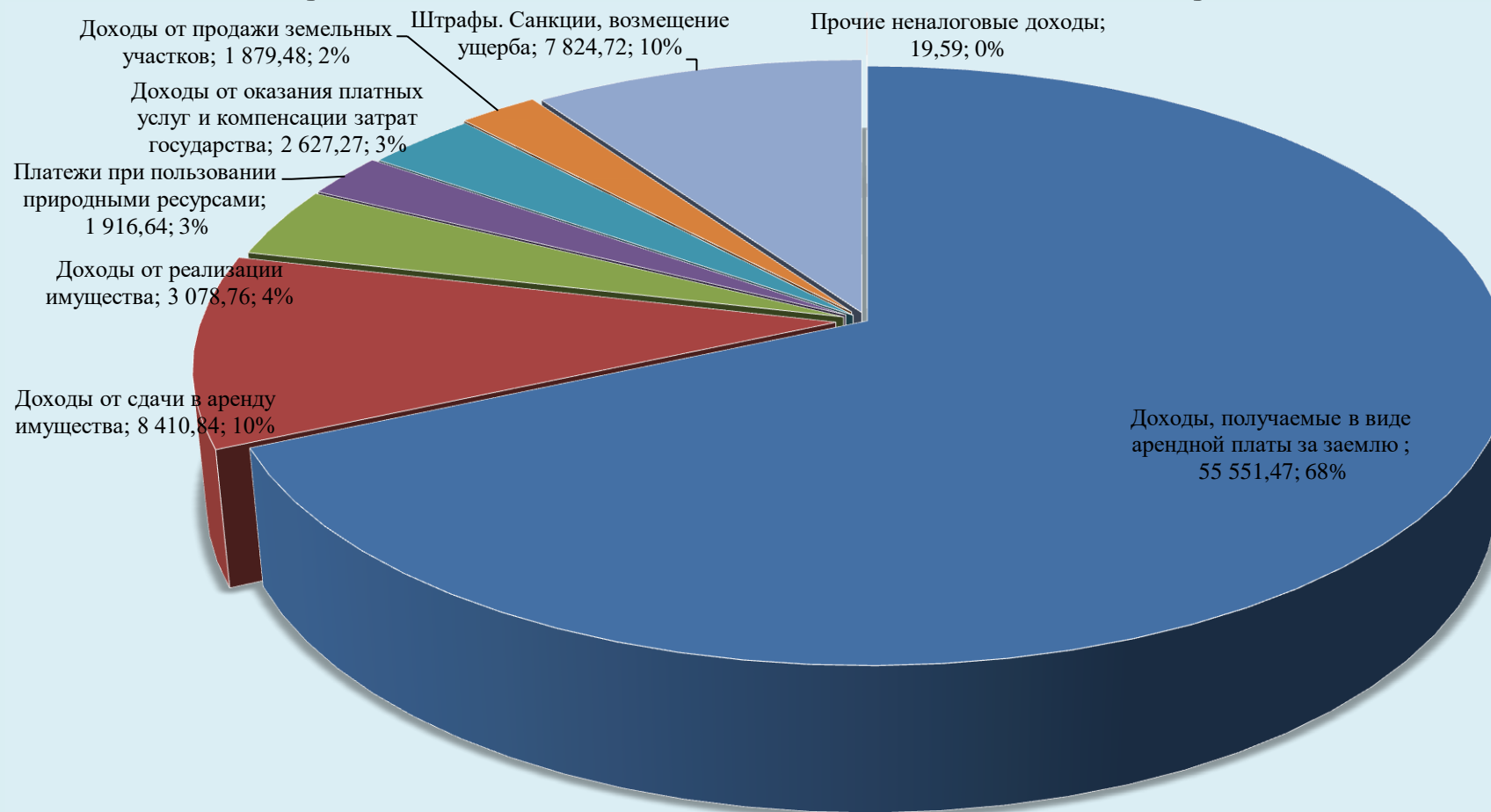


Динамика налоговых поступлений в бюджет Невьянского городского округа за 2020 -2021 годы

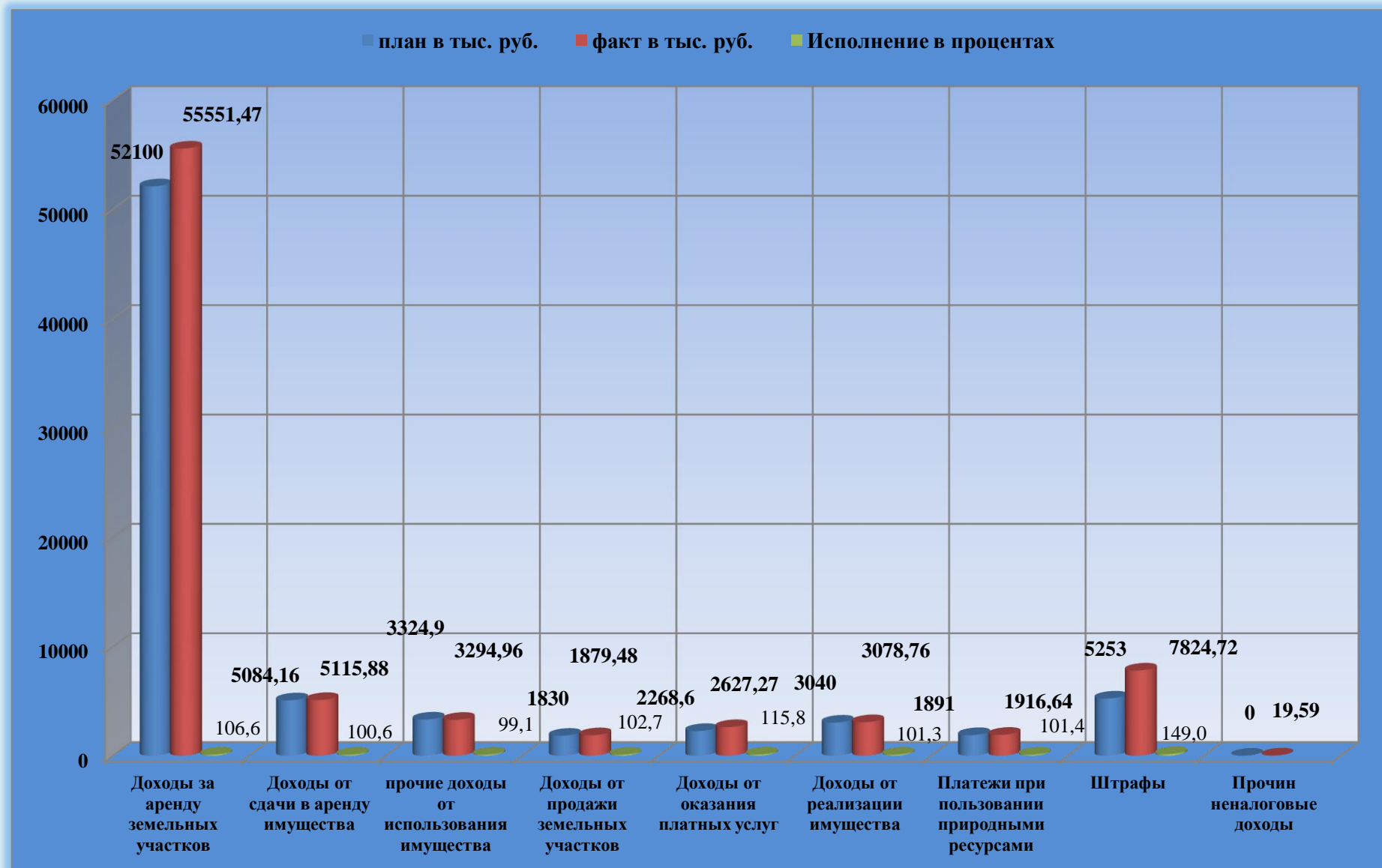


Структура неналоговых доходов в 2021 году

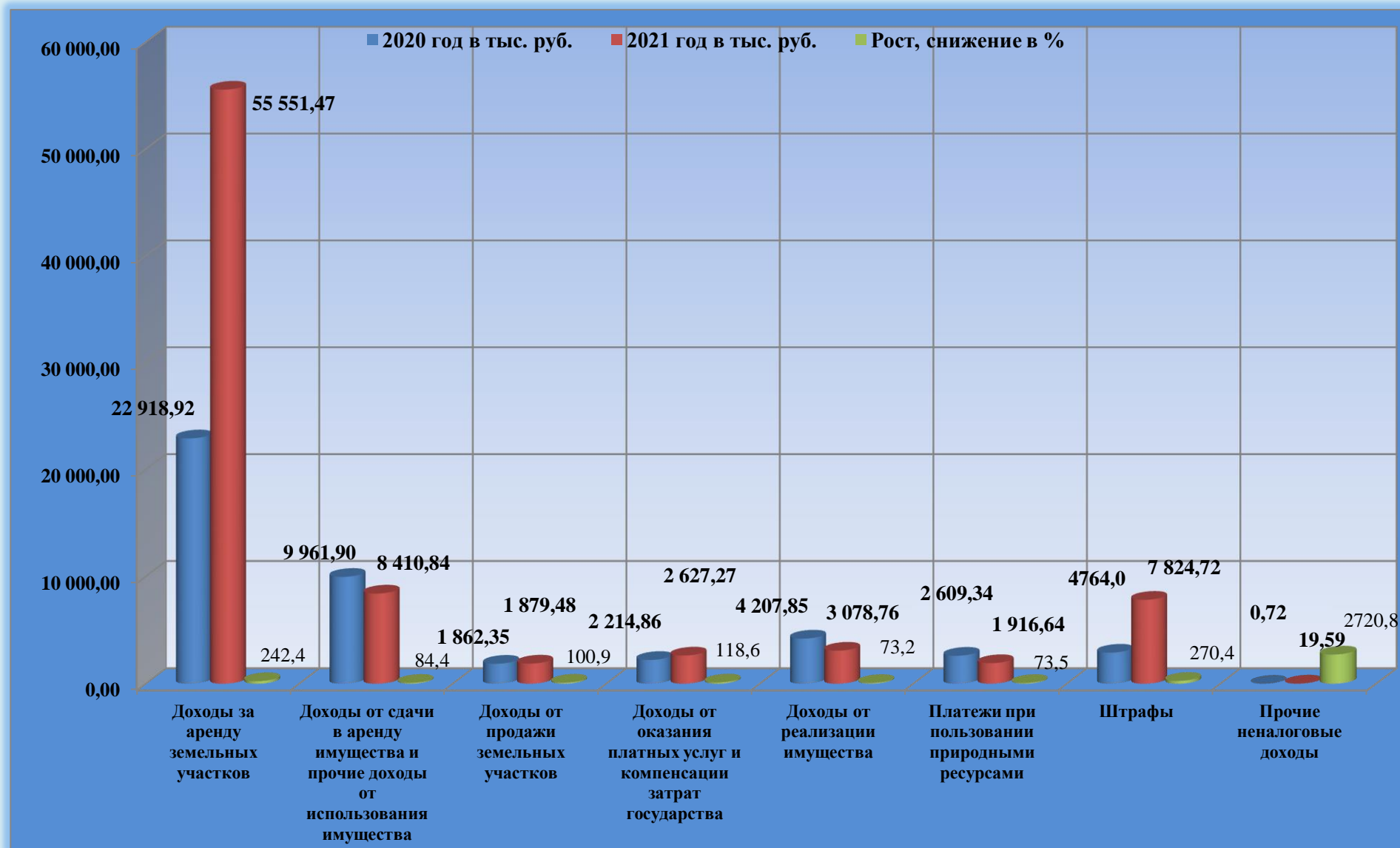
Всего поступило неналоговых доходов в 2021 году – 81 308,77 тыс. руб.



Исполнение прогноза доходов по неналоговым платежам в бюджет Невьянского городского округа в 2021 году

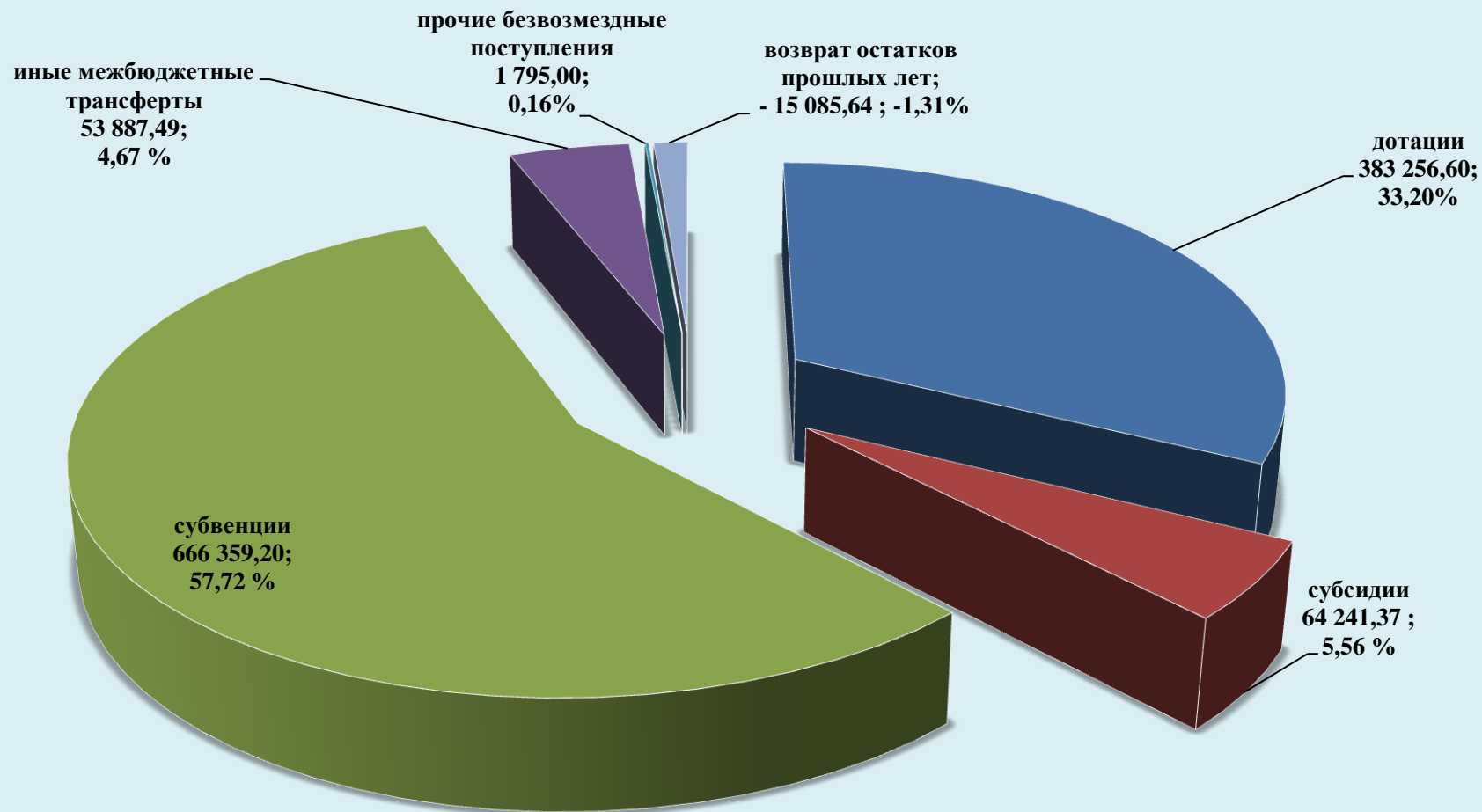


Динамика неналоговых поступлений в бюджет Невьянского городского округа за 2020 -2021 годы

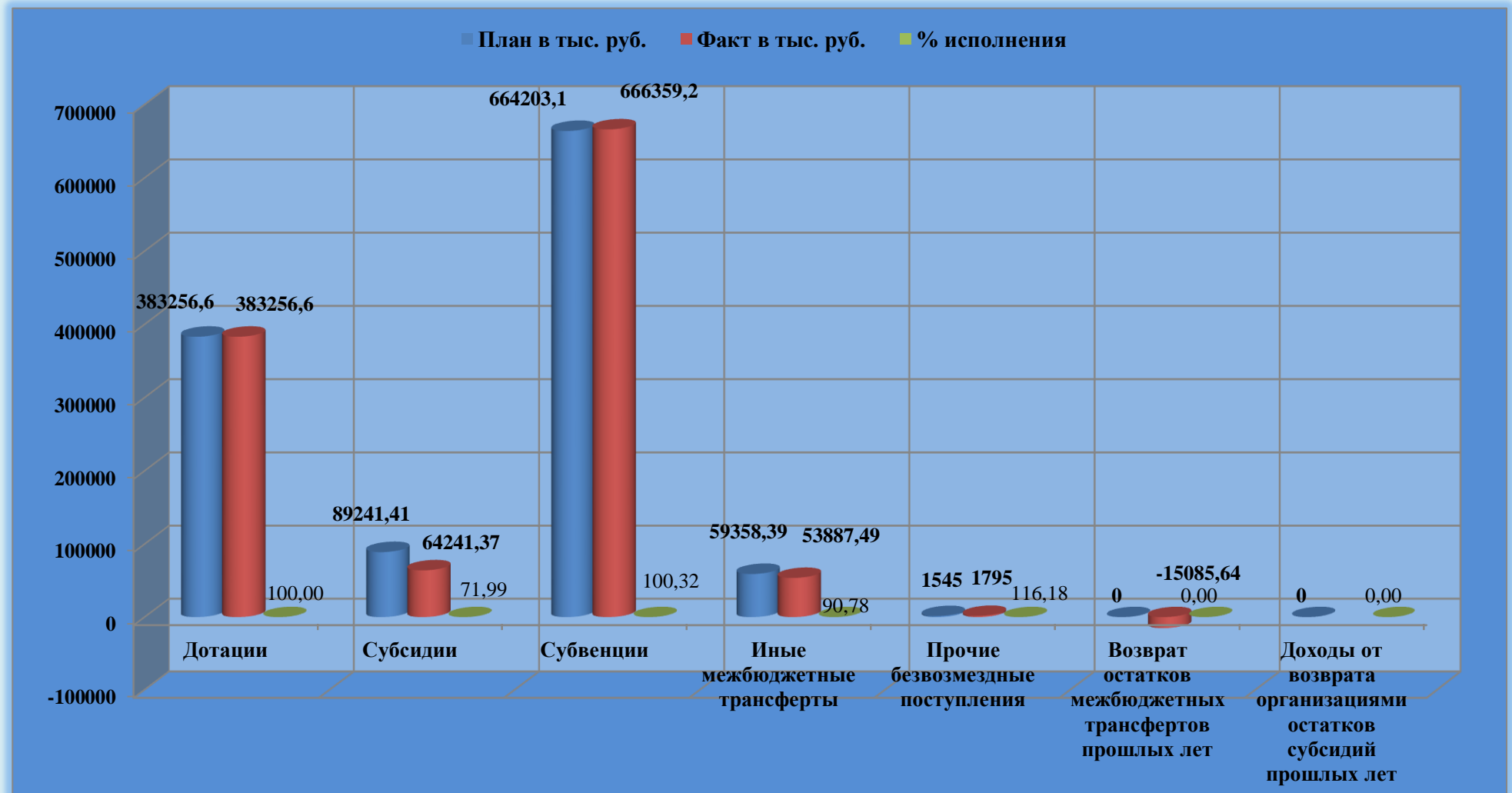


Структура безвозмездных поступлений в 2021 году

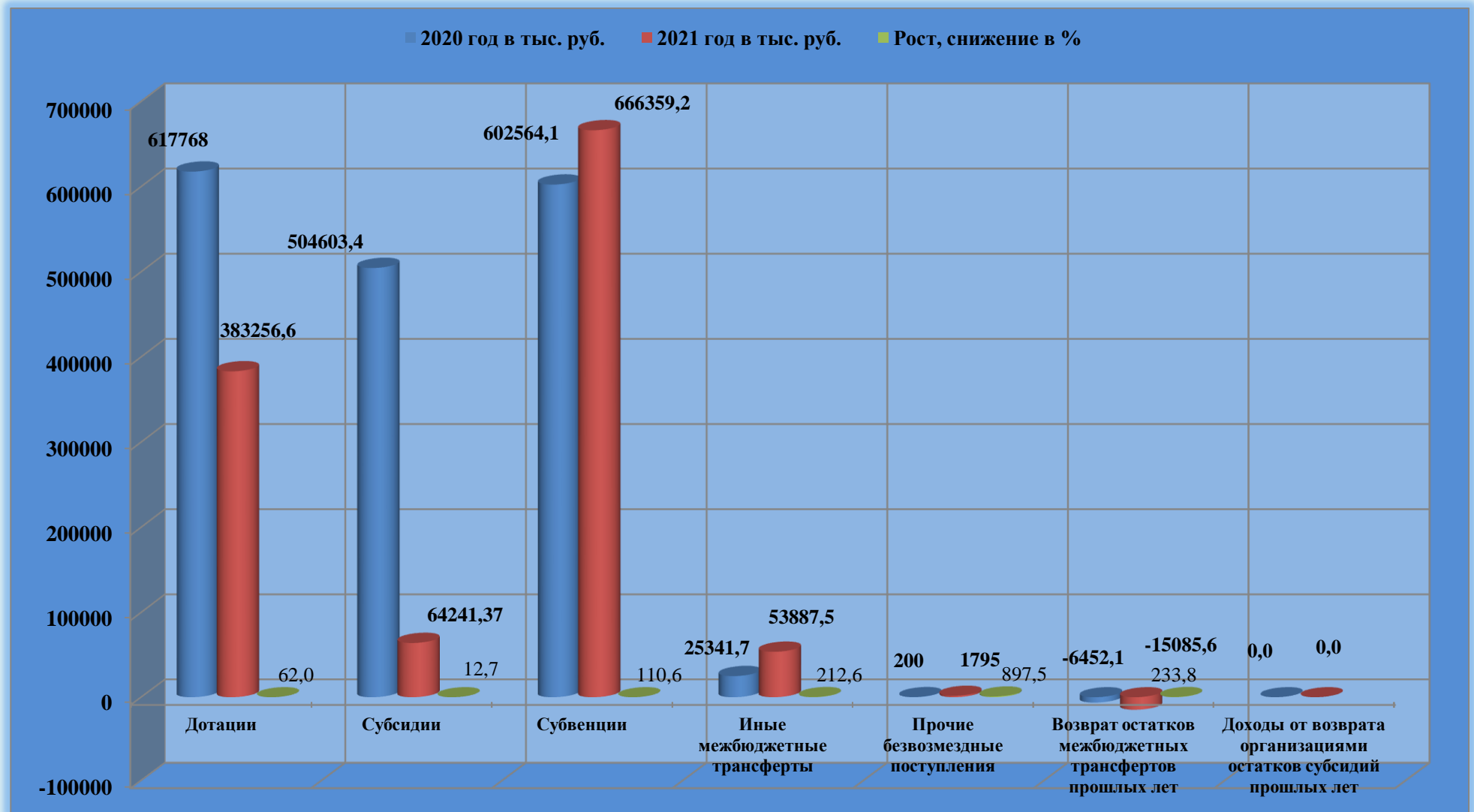
Всего поступило 1 154 454,02 тыс. руб.



Исполнение прогноза поступлений безвозмездных поступлений в бюджет Невьянского городского округа в 2021 году



Динамика безвозмездных поступлений в бюджет Невьянского городского округа за 2020 -2021 годы



Недоимка по доходам бюджета Невьянского городского округа

Наименование видов доходов	Недоимка на 01.01.2021 года в тыс. руб.	Удельный вес, %	Недоимка на 01.01.2022 года в тыс. руб.	Удельный вес, %	Отклонение +/- (гр.4-гр.2)
1	2	3	4	5	6
Налог на имущество физических лиц	10 435,13	27,09	8 116,44	21,48	- 2 318,69
Земельный налог	6 453,41	16,75	7 109,56	18,82	+ 656,15
Задолженность по отмененным налогам, сборам и иным обязательным платежам	0,00	-	0,00	-	-
Доходы от использования имущества, находящегося в государственной и муниципальной собственности	17 599,37	45,69	18 673,21	49,43	+ 1 073,84
Доходы от оказания платных услуг и компенсации затрат государства	169,12	0,44	169,12	0,45	-
Доходы от продажи материальных и нематериальных активов	2 549,67	6,62	2 568,87	6,80	+ 19,20
Штрафы	1 312,59	3,41	1 140,33	3,02	- 172,26
Итого	38 519,29	100,00	37 777,53	100,00	- 741,76

Динамика доходов бюджета Невьянского городского округа с 2009 по 2021 годы



Динамика налоговых и неналоговых доходов бюджета Невьянского городского округа за 2009 – 2021 годы



Динамика безвозмездных перечислений бюджета Невьянского городского округа за 2009 – 2021 годы



Оценка эффективности применения налоговых льгот, предоставленных правовыми актами органов местного самоуправления Невьянского городского округа, за 2020 год

Основание для представления льготы	Наименование категории налогоплательщиков, которым предоставлена льгота	Величина потерь местного бюджета в результате применения льготы (тыс. руб.) за 2020 год	Цели предоставления льгот	Эффективность от предоставления налоговых льгот
ЗЕМЕЛЬНЫЙ НАЛОГ				
<i>по юридическим лицам</i>				
Решение Думы Невьянского городского округа от 30.09.2016 года № 118 (с изменениями и дополнениями)	Органы местного самоуправления	105,0	Рациональное управление средствами местного бюджета, повышение эффективности бюджетных расходов (уменьшение встречных финансовых потоков)	Уменьшение встречных финансовых потоков в сумме 15 767,0 тыс. руб.
	Муниципальные автономные, бюджетные и казенные учреждения, финансируемые из бюджета Невьянского городского округа, в отношении земельных участков, используемых для непосредственного выполнения возложенных на эти учреждения функций	15 662,0		
	Итого	15 767,0		

по физическим лицам

Решение Думы Невьянского городского округа от 30.09.2016 года № 118 (с изменениями и дополнениями)	Члены многодетных семей	179,0	Повышение уровня социальной защищенности населения Невьянского городского округа, с целью социальной поддержки, формирования благоприятных условий жизни социально незащищенных слоев населения	Социальная эффективность равняется сумме экономии бюджетных средств на прямое финансирование поддержки социально незащищенных категорий граждан в сумме 2 935,0 тыс. руб.
	Дети - сироты	0,5		
	Инвалиды 1, 2 группы, а также инвалиды с детства	235,0		
	Физические лица, достигшие возраста: мужчины - 60 лет, женщины - 55 лет, пенсионеры по случаю потери кормильца	2 017,0		
	Физические лица, достигшие пенсионного возраста, признанные жертвами политических репрессий	1,0		
	Пенсионеры, имеющие звание «Ветеран военной службы», «Ветеран труда» и «Ветеран труда Свердловской области»	430,0		
	Ветераны и инвалиды Великой Отечественной Войны, ветераны боевых действий	72,0		
	Добровольные пожарные	0,5		
	Итого	2 935,0		

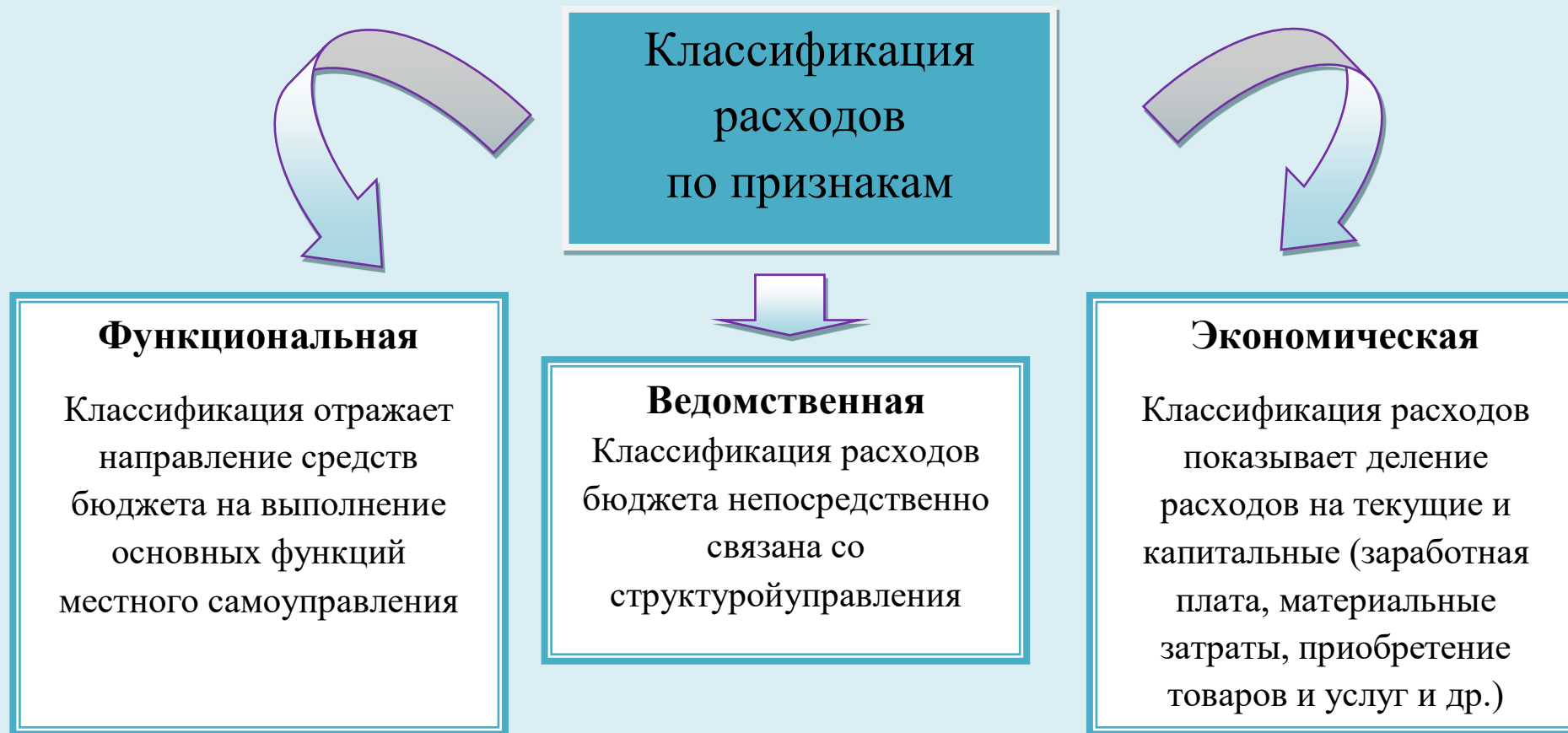
НАЛОГ НА ИМУЩЕСТВО ФИЗИЧЕСКИХ ЛИЦ

Решение Думы Невьянского городского округа от 23.10.2019 года № 97 (с изменениями и дополнениями)	члены многодетных семей	33,0	Повышение уровня социальной защищенности населения Невьянского городского округа, с целью социальной поддержки, формирования благоприятных условий жизни социально незащищенных слоев населения	Социальная эффективность равняется сумме экономии бюджетных средств на прямое финансирование поддержки социально незащищенных категорий граждан в сумме 33,0 тыс. руб.
	Пониженная ставка (в размере 0 %) налога на имущество физических лиц в отношении хозяйственных строений или сооружений, площадь каждого из которых не превышает 50 квадратных метров	114,0	Поддержка физических лиц собственников земельных участков для ведения личного подсобного хозяйства, огородничества, садоводства или индивидуального жилищного строительства	Социальная эффективность равняется сумме экономии бюджетных средств на прямое финансирование физических лиц собственников земельных в сумме 114,0 тыс. руб.
Итого		147,0		
Всего предоставлено льгот		18 849,0		

В результате предоставления налоговых льгот за 2020 год, объем выпадающих доходов бюджета Невьянского городского округа составил 18 849,0 тыс. руб., что составляет 3,9 % в общем объеме налоговых доходов бюджета Невьянского городского округа.

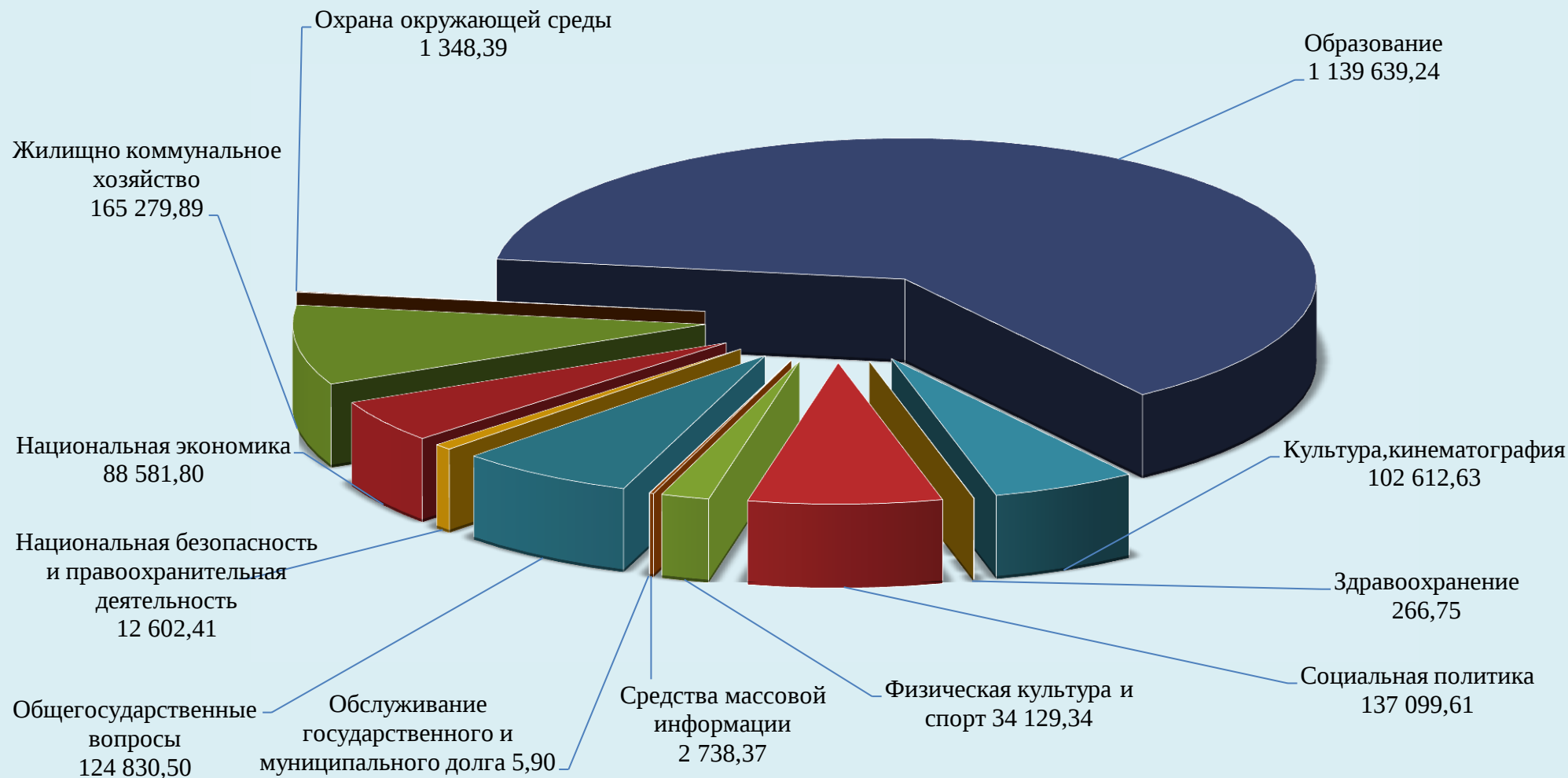
Расходы бюджета Невьянского городского округа

Расходы бюджета городского округа – денежные средства, направленные на финансовое обеспечение задач и функций местного самоуправления.

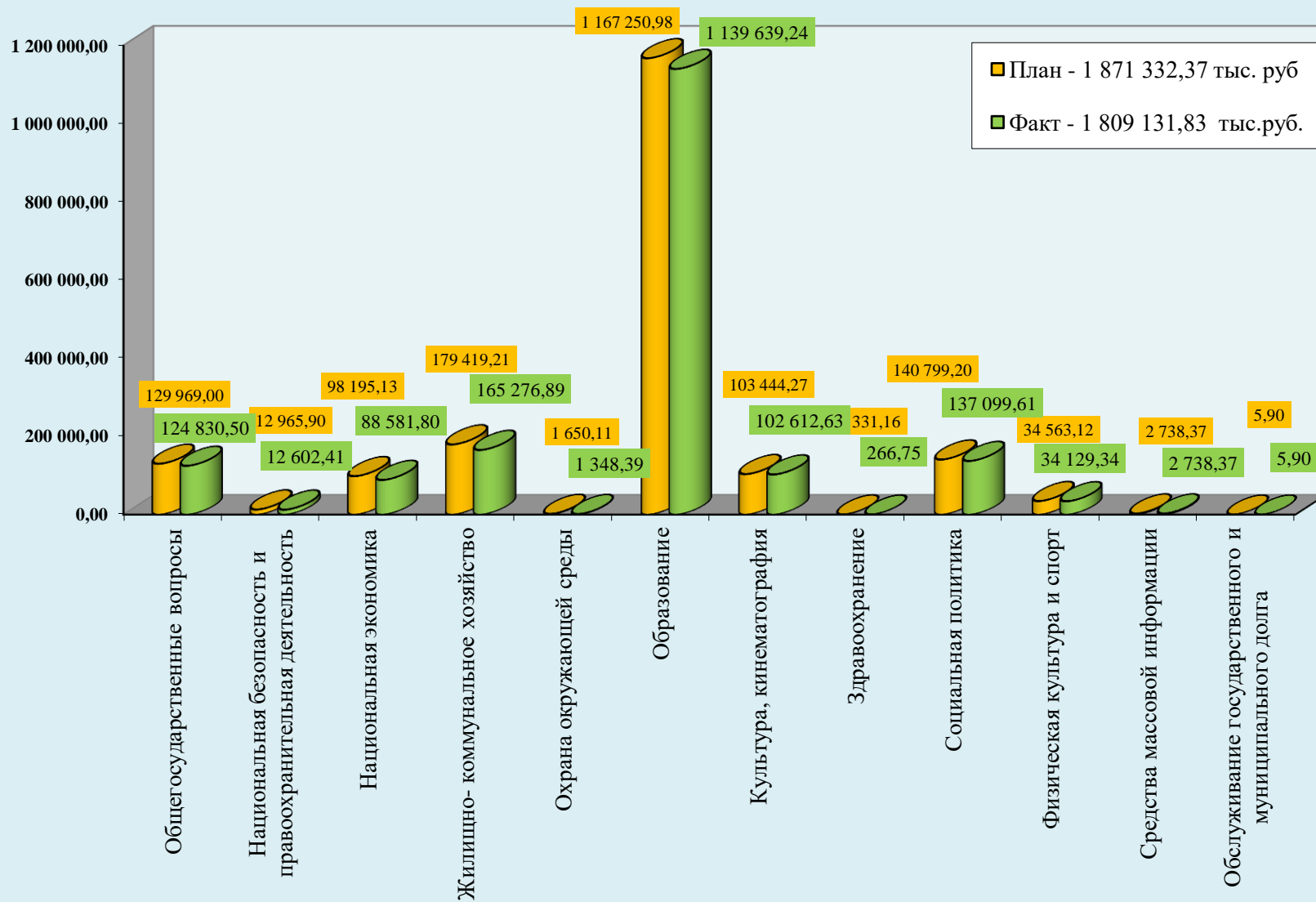


Функциональная структура расходов бюджета за 2021 год

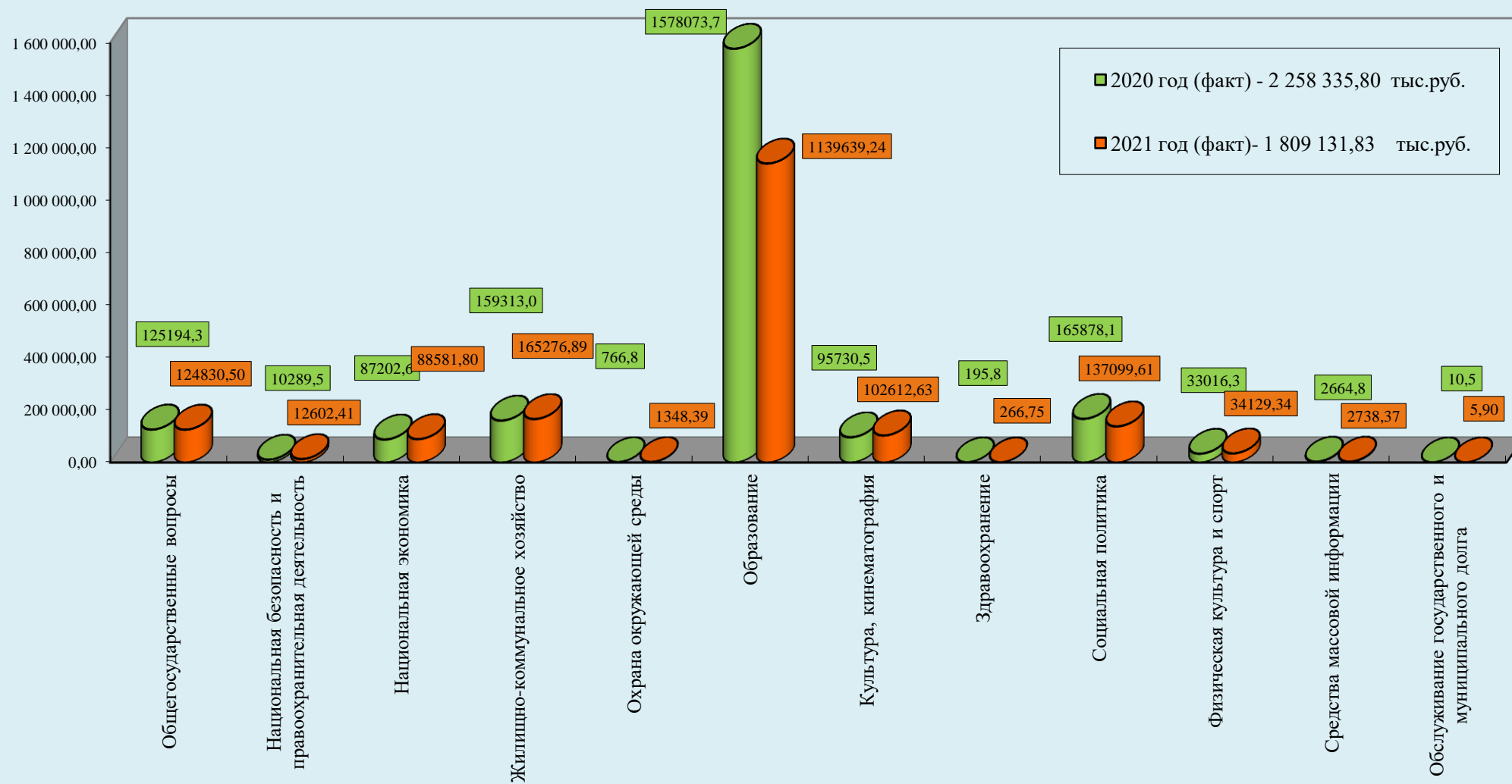
Всего произведено расходов – 1 809 131,83 тыс. руб.



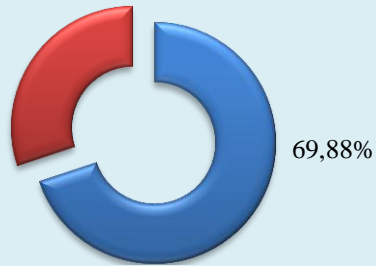
Исполнение бюджета Невьянского городского округа за 2021 год по расходам



Динамика расходов бюджета городского округа за 2020-2021 годы



Расходы бюджета на образование за 2021 год



на финансирование образования
направлено 1 139 639,24 тыс. руб.

Подраздел	План (тыс. руб.)	Факт (тыс. руб.)	% исполнения
<i>Дошкольное образование</i>	385 377,45	385 252,58	99,97
<i>Общее образование</i>	534 229,47	533 979,98	99,95
<i>Дополнительное образование детей</i>	180 641,81	155 340,83	85,99
<i>Молодежная политика и оздоровление детей</i>	29 752,09	29 382,41	98,76
<i>Другие вопросы в области образования</i>	37 250,16	35 683,44	95,79
Всего	1 167 250,98	1 139 639,24	97,63

В 2021 году исполнение целевых показателей эффективности использования субсидии, достигнутых в результате организации отдыха и оздоровления детей в каникулярное время было оздоровлено 3927 детей и подростков, в том числе:

- ✓ в загородных оздоровительных лагерях – 717 человек;
- ✓ в санаторно-курортных организациях – 160 детей;
- ✓ в оздоровительных лагерях дневного пребывания 1615 человек;
- ✓ иные формы отдыха – 1435 детей;

В 2021 году муниципальная система образования Невьянского городского округа, включала в себя 34 муниципальных образовательных учреждения. Из них:

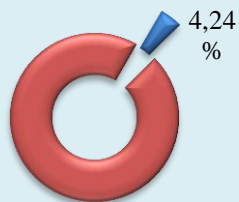
по типу муниципальных учреждений – 11 автономных, 23 бюджетных;

по виду реализуемых образовательных программ – 10 дошкольных образовательных учреждений, 15 общеобразовательных, 9 учреждения дополнительного образования

С 1 сентября 2021 года на базе МБОУ СОШ № 4 Невьянского городского округа и МАОУ СОШ № 2 Невьянского городского округа также открылись центры образования естественно-научной и технологической направленностей «Точка роста».

Всего для проведения текущих ремонтов, на исполнение предписаний, представлений, предостережений и иных актов реагирования государственных надзорных органов, решений судов в отношении муниципальных общеобразовательных учреждений выделено 10 325,12 тыс. рублей в рамках муниципальной программы «Развитие системы образования Невьянского городского округа до 2024 года».

Расходы бюджета на культуру, кинематографию за 2021 год



на финансирование культуры,
кинематографии направлено 102 612,63 тыс. руб.

Подраздел	План (тыс. руб.)	Факт (тыс. руб.)	% исполнения
Культура	77 350,12	77 350,12	99,05
Другие вопросы в области культуры, кинематографии	25 352,01	25 262,51	99,65
Всего	103 444,27	102 612,63	99,20

Сфера культуры НГО представлена следующими учреждениями культуры:

МБУК «Централизованная библиотечная система» Невьянского городского округа включает 13 муниципальных библиотек, в том числе 1 детская и 11 библиотек расположенных в сельской местности.

Муниципальным бюджетным учреждением культуры «Централизованная библиотечная система» НГО за 2021 год обслужило 11723 читателя.

Количество посещений составило 118851, проведено 1459 мероприятий, которые посетило 30661 человек.

За 2021 год книговыдача составила 207182 экз. книг.

Количество библиотек, подключенных к сети Интернет – 13 ед.;

Количество автоматизированных рабочих мест для читателей – 13 ед.;

В течение 2021 года библиотеки принимали активное участие в различных международных, российских, областных, сетевых конкурсах и акциях, в том числе:

1. Российский конкурс на лучшее мероприятие по творчеству С.Аксакова – Диплом Победителя (Центр детского чтения «Радуга»)
2. Региональный конкурс научно – исследовательских, методических и творческих работ «Мой край» Академии народной энциклопедии, международный инновационный проект «Моя Отчизна» - Диплом победителя 2 степени (с.Быньги)
3. Всероссийский конкурс «Успех. Успешность. Компетентность», организатор Талантикус-олимпиады: Учебный центр Натальи Хаустовой Тема: «Основы организации и использования каталогов, электронных и других информационно-поисковых систем» - Получили диплом 1-е место

Динамика основных показателей деятельности библиотек:

Наименование	2020	2021	Анализ 2021-2020	%
Книжный фонд, ед.	103236	102316	-920	99,1
в том числе – количество электронных изданий, ед.	24	26	+2	108,3
Новые поступления, ед.	2031	3584	+1553	176,5
Выбытия, ед.	4210	4342	+132	103,1
Количество читателей, чел.	8165	11723	+3558	143,6
Количество посещений, ед.	70639	118851	+48212	168,2
Книговыдача, ед.	146976	207182	+60206	141,0

МБУК НГО «Культурно-досуговый центр» (включает 18 структурных подразделений: 2 – в городе, 16 – на селе). В учреждениях культурно-досугового типа действует 203 клубных формирования (творческих коллектива): театральных, танцевальных, вокальных, семейных, участников декоративно-прикладного творчества. В данных творческих коллективах участвует 3 287 человек.

За 2021 год специалистами МБУК НГО «КДЦ» проведено 2943 мероприятия, которые посетило и посмотрело 184199 человек, в том числе 2440 мероприятий в сельских культурно-досуговых учреждениях, посещение по которым составило 130430 человек.

МБУК НГО «КДЦ» в рамках муниципального задания на 2021 год оказывает услугу по показу кинофильмов.

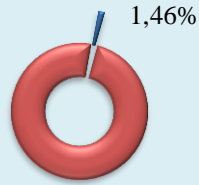
За 2021 год число зрителей на киносеансах составило 1494 человека, при годовом плане в муниципальном задании 1507 человек.

Проведено на платной основе 1012 мероприятий, (2020 год – 576 мероприятий), что соответствует 175,69% их посетило 54 042 человека.

Динамика основных показателей культурно - досуговой сферы:

Наименование	2020	2021	Анализ 2021-2020	%
Количество клубных формирований, ед.	203	206	+3	101,5
Количество участников, чел.	3295	3257	-38	98,8
Количество проведенных мероприятий, ед.	1525	2943	+1418	193,0
из них на платной основе	576	1012	+436	175,7
Количество посетителей, чел.	82	184	+102	224,4
из них детей	23	61	+38	265,2

Расходы бюджета на физкультуру и спорт за 2021 год



на финансирование физической культуры и спорта направлено 34 129,34 тыс. руб.

Подраздел	План (тыс. руб.)	Факт (тыс. руб.)	% исполнения
<i>Физическая культура</i>	34 563,12	34 129,34	98,74
<i>Всего</i>	34 563,12	34 129,34	98,74

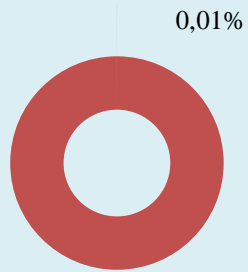
В 2021 году проведено 110 мероприятий по различным видам спорта, в которых приняло участие около 16 000 человек, израсходовано на проведение спортивных мероприятий 1 355,42 тыс. рублей, (2020 год – 38 мероприятий, 8 000 человек, затрачено 1 058,57 тыс. рублей).

Строительство и сдача в эксплуатацию новых спортивных сооружений, проведение спортивных мероприятий позволили увеличить количество систематически занимающихся спортом в 2021 году в 3,2 раза (18 571 человек – 49,41% от общего числа жителей округа) по сравнению с 2011 годом (в 2011 году занималось 5 784 человека или 13,5%).

Расходы бюджета на здравоохранение за 2021 год

на финансирование здравоохранения

направлено 266,75 тыс. руб.



Подраздел	План (тыс. руб.)	Факт (тыс. руб.)	% исполнения
<i>Другие вопросы в области здравоохранения</i>	331,16	266,75	80,55
<i>Всего</i>	331,16	266,75	80,55

Приобретено за счет средств местного бюджета иммунобиологических препаратов на 198,9 тыс. рублей. Реализация мероприятий программы «Вакцинопрофилактика» позволила добиться определенных успехов: не зарегистрировано за год ни одного случая дифтерии, паротита, краснухи. Охват детского населения прививками достиг установленных нормативов.

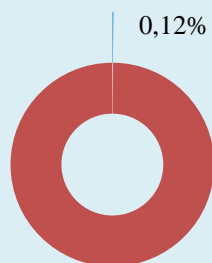
В 2021 году активизированы мероприятия по раннему выявлению злокачественных новообразований, осмотрено - 2228 человек.

Первичная заболеваемость острым вирусным гепатитом в 2021 году - не зарегистрирована.

Расходы бюджета на средства массовой информации за 2021 год

на финансирование средств массовой информации

направлено 2 738,37 тыс. руб.



Подраздел	План (тыс. руб.)	Факт (тыс. руб.)	% исполнения
<i>Телевидение и радиовещание</i>	2 354,46	2 354,46	100,0
<i>Периодическая печать и издательства</i>	383,91	383,91	100,0
Всего	2 738,37	2 738,37	100,0

В 2021 году в эфир выпущено 250 социальных видеороликов.

Выпущено 140 телевизионных передач, в том числе:

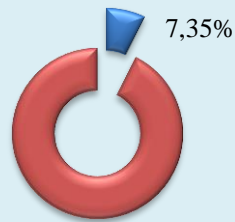
«Время власти» – 57 штук,

«Спецрепортажи» – 36 штук,

«Новости недели» – 47 штук.

В 2021 году продолжается работа по опубликованию нормативно - правовых актов Невьянского городского округа. Издано 52 номера муниципального вестника.

Расходы бюджета на социальную политику за 2021 год



на финансирование социальной политики

направлено 137 099,61 тыс. руб.

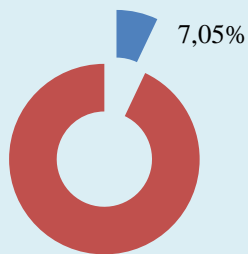
Подраздел	План (тыс. руб.)	Факт (тыс. руб.)	% исполнения
<i>Пенсионное обеспечение</i>	11 277,16	10 798,08	95,75
<i>Социальное обслуживание населения</i>	3 404,67	3 404,67	100,0
<i>Социальное обеспечение населения</i>	115 408,91	113 412,15	98,27
<i>Охрана семьи и детства</i>	5 251,81	4 502,32	85,73
<i>Другие вопросы в области социальной политики</i>	5 456,65	4 982,39	91,31
Всего	140 799,20	137 099,61	97,37

В 2021 году предоставлены социальные выплаты: 3 молодым семьям на приобретение (строительство) жилья в сумме 2913,53 тыс. руб., в том числе 2 многодетным молодым семьям в сумме 2118,93 тыс. руб. В рамках региональной поддержки молодым семьям - 1 молодой семье предоставлена социальная выплата на приобретение жилья в сумме 545,33 тыс. руб. В рамках муниципальной программы «Содействие социально – экономическому развитию Невьянского городского округа до 2024 года» 1 семье, проживающей на сельской территории и работающей в социальной сфере, предоставлена социальная выплата в сумме 716,10 тыс. руб.;

Предоставлена компенсация расходов на оплату жилого помещения и коммунальных услуг 4 380 гражданам, имеющим льготы в соответствии с Законами Свердловской области в сумме 81 007,51 тыс. руб.;

Предоставлена компенсация расходов на оплату жилого помещения и коммунальных услуг 1 820 гражданам, имеющим льготы в соответствии с Федеральными законами в сумме 16 904,41 тыс. руб.;

Расходы бюджета на жилищно-коммунальное хозяйство за 2021 год



на финансирование
отрасли направлено 165 276,89 тыс. руб.

Подраздел	План (тыс. руб.)	Факт (тыс. руб.)	% исполнения
<i>Жилищное хозяйство</i>	31 557,35	29 508,74	93,51
<i>Коммунальное хозяйство</i>	74 403,61	66 432,54	89,29
<i>Благоустройство</i>	62 041,91	57 984,47	93,46
<i>Другие вопросы в области жилищно-коммунального хозяйства</i>	11 416,34	11 351,14	99,43
Всего	179 419,21	165 276,89	92,12

В рамках программы произведены следующие виды работ: восстановление технологического процесса очистных сооружений п. Калиново; ремонт тепловой камеры УТ 50 ул. Матвеева, г. Невьянск; замена теплотрассы и водопровода от водоразборной колонки ул. Станционная, 8 до колодца ул. Ленина, 13 в п. Аять; ремонт котельных с. Аятское, с. Шайдуриха, п. Таватуй, п. Аять, с. Конеево; ремонт тепловых сетей в городе Невьянске пер. Пионерский, 2.

Осуществлено строительство новой газовой котельной в пос. Вересковский в сумме 17 478,19 тыс. руб.

Администрацией НГО в 2021 года обустроено 69 мест накопления ТКО, для комплектования мест накопления ТКО контейнерами, соответствующими требованиям, было приобретено по муниципальному контракту 254 пластиковых контейнеров с крышками объемом 1,1 куб. метра, для организации отдельного накопления ТКО. Заинтересованность в укомплектовании площадок проявил и региональный оператор по обращению с твердыми коммунальными отходами ООО «Компания «РИФЕЙ», предоставив для размещения 100 пластиковых контейнеров. С февраля 2022 года, предусматривается организация в тестовом режиме отдельного накопления на 185 площадках.

Расходы дорожного фонда Невьянского городского округа за 2021 год

Расходы Дорожного фонда – 78 375,63 тыс. рублей

Содержание автодорог –
17 043,07
тыс. руб.

Диагностика и оценка состояния, ремонт и капитальный ремонт автодорог –
49 039,34 тыс. руб.

Ремонт дворовых проездов -
4 365,81 тыс. руб.
у жилых домов № 11, 13 по ул. Профсоюзов; ул. Мартьянова, между жилыми домами № 31 и № 33

Обустройство улично-дорожной сети вблизи образовательных организаций –
4 377,96 тыс. руб.

Прочие расходы – **3 549,45** тыс. рублей, в том числе:
- обустройство, содержание и ремонт технических средств организации дорожного движения – 2 459,04 тыс. руб.;
- покраска пешеходных переходов – 740,71 тыс. руб.;
- ремонт остановочных комплексов – 181,20 тыс. руб.;
- строительство и обустройство новых остановочных комплексов – 168,5 тыс. руб.

В 2021 году произведен ремонт :

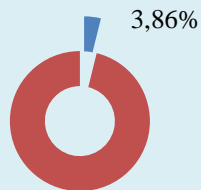
1) автомобильных дорог местного и общего значения в городе Невьянке, в том числе:

- по ул. Карла Маркса, на участке от ул. Степана Разина до ул. Малышева (общая протяженность – 943 м.п.);
- по ул. Мамина Сибиряка на участке от жилого дома № 1 до жилого дома № 31 (общая протяженность – 496 м.п.);
- по ул. Ляхина на участке от ул. Свободы до жилого дома № 7 по ул. Мамина Сибиряка (общая протяженность – 445 м.п.);
- по ул. Малышева, на участке от ул. Мартьянова до ул. Кучина (общая протяженность – 156 м.п.);
- по ул. Чапаева на участке от ул. Демьяна Бедного до ул. Мартьянова (общая протяженность – 473,6 м.п.);
- по ул. Кучина на участке от ул. Ленина до ул. Чапаева (общая протяженность – 550 м.п.).

2) автомобильных дорог местного и общего значения в сельских населенных пунктах Невьянского городского округа:

- ремонт автомобильной дороги в пос. Калиново, перекресток ул. 40 лет Октября – пер. Свердлова, общей протяженностью 55 м.п.;
- ремонт участка автомобильной дороги общего пользования местного значения в с. Быньги, по ул. 1905 года, протяженностью 150 м.п.;
- ремонт дорожного полотна пер. Больничный в пос. Цементный, на участке от ул. Ленина до ул. Свердлова, общей площадью 986 кв.м.;
- ремонт участка дороги между ул. Энгельса и ул. Кооперативной по ул. 1905 года в с. Быньги, общей площадью 954 кв.м.

Расходы бюджета на национальную экономику за 2021 год



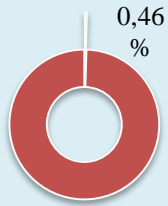
на финансирование отраслей национальной экономики направлено 88 581,80 тыс. руб.

Подраздел	План (тыс. руб.)	Факт (тыс. руб.)	% исполнения
<i>Сельское хозяйство и рыболовство</i>	994,20	990,63	99,64
<i>Водные ресурсы</i>	1 798,12	1 750,68	97,36
<i>Транспорт</i>	580,00	503,54	86,82
<i>Дорожное хозяйство (дорожные фонды)</i>	85 794,99	78 375,63	91,35
<i>Связь и информатика</i>	2 110,01	2 110,01	100,0
<i>Другие вопросы в области национальной экономики</i>	6 917,81	4 851,31	70,13
Всего	98 195,13	88 581,80	90,21

В 2021 году по данному разделу произведены расходы:

- ✓ предоставлены субсидии на возмещение недополученных доходов и (или) фактически понесенных затрат в связи с оказанием услуг (пассажирских перевозок) перевозчику ИП Моторин А.В.;
- ✓ предоставлены субсидии субъектам малого и среднего предпринимательства (крестьянским (фермерским) хозяйствам), осуществляющих сельско - хозяйственную деятельность на территории Невьянского городского округа;

Расходы бюджета на национальную безопасность и правоохранительную деятельность за 2021 год



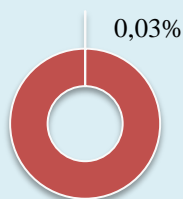
на финансирование национальной безопасности
правоохранительной деятельности
направлено 12 602,41 тыс. руб.

Подраздел	План (тыс. руб.)	Факт (тыс. руб.)	% исполнения
<i>Защита населения и территории от чрезвычайных ситуаций природного и техногенного характера, гражданская оборона</i>	10 995,15	10 670,39	97,05
<i>Гражданская оборона</i>	466,0	465,90	99,98
<i>Другие вопросы в области национальной безопасности и правоохранительной деятельности</i>	1 504,75	1 466,12	97,43
Всего	12 965,90	12 602,41	97,20

В 2021 году по данному направлению произведены расходы:

- ✓ на функционирование Единой дежурной диспетчерской службы и обеспечение вызова экстренных оперативных служб;
- ✓ по изготовлению информационных материалов по пожарной безопасности;
- ✓ на обучение населения способам защиты от опасностей и действиям при чрезвычайных ситуациях, разработка документации по линии гражданской обороны и изготовление информационных материалов;
- ✓ на проведение соревнований среди учащихся "Школа безопасности".

Расходы бюджета на охрану окружающей среды за 2021 год

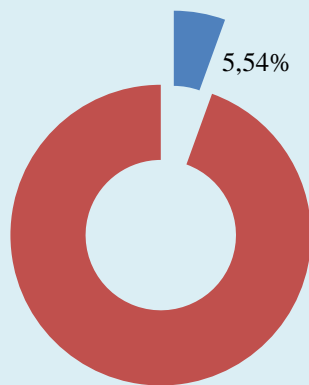


на финансирование охраны окружающей среды направлено 1 348,39 тыс. руб.

Подраздел	План (тыс. руб.)	Факт (тыс. руб.)	% исполнения
<i>Сбор, удаление отходов и очистка сточных вод</i>	28,08	28,08	100,0
<i>Охрана объектов растительного и животного мира и среды обитания</i>	540,20	238,48	44,15
<i>Другие вопросы в области охраны окружающей среды</i>	1 081,83	1 081,83	100,0
Всего	1 650,11	1 348,39	81,72

- ✓ Приобретен семенной материал для засева подкормовых полей (овса) в количестве 12,5 тонн.
- ✓ Проведена аккарицидная обработка и барьерная дератизация на площади 12,27 гектара.
- ✓ По муниципальным контрактам выполнены работы по ликвидации 4 несанкционированных свалок на территории площадью 2,25 тыс. кв. м., вывезено 770 куб. метров мусора.
- ✓ Установлены ограждения (столбики) для ограничения подъезда к береговой линии озера Таватуй.
- ✓ В полном объеме выполнены услуги по проведению лабораторных исследований в зоне влияния полигона ТКО и на контейнерных площадках Невьянского городского округа.
- ✓ Оказаны услуги по транспортировке и демеркуризации отработанных ртутных ламп.

Расходы бюджета на общегосударственные вопросы за 2021 год



на финансирование общегосударственных вопросов направлено 124 830,50 тыс. руб.

Подраздел	План (тыс. руб.)	Факт (тыс. руб.)	% исполнения
<i>Функционирование высшего должностного лица</i>	2 509,85	2 506,88	99,88
<i>Функционирование законодательных (представительных) органов</i>	4 307,37	4 182,52	97,10
<i>Функционирование местных администраций</i>	85 616,22	82 219,43	96,03
<i>Судебная система</i>	89,30	1,00	1,12
<i>Обеспечение деятельности финансовых, налоговых и таможенных органов и органов финансового (финансово-бюджетного) надзора</i>	21 817,23	21 731,28	99,61
<i>Резервные фонды</i>	284,83	0,0	97,84
<i>Другие общегосударственные вопросы</i>	15 344,20	14 189,39	92,47
Всего	129 969,00	124 830,50	96,05

Общая сумма расходов, осуществленных за счет резервного фонда администрации Невьянского городского округа, составила 13 031,31 тыс. рублей. Расходы, осуществленные за счет резервного фонда администрации Невьянского городского округа, отражены по соответствующим разделам бюджетной классификации. Процент исполнения расходов, осуществленных за счет резервного фонда администрации Невьянского городского округа, рассчитан с учетом средств резервного фонда, отраженных по другим разделам бюджетной классификации.

Расходы бюджета по резервному фонду за 2021 год

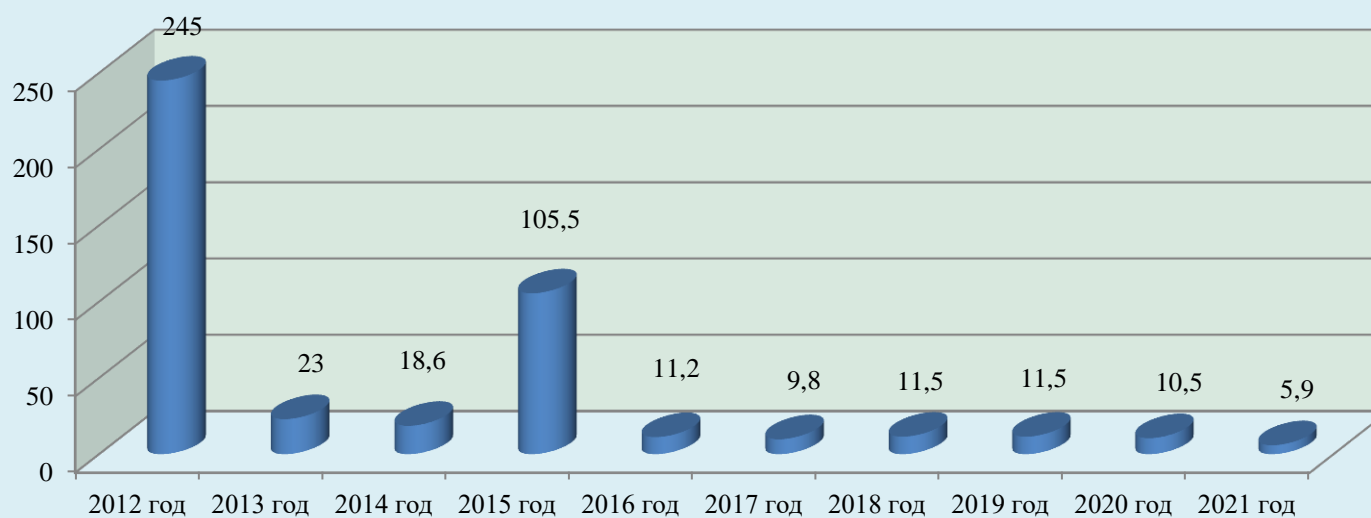
№	Наименование мероприятия	Объем финансирования на 2021 год, тыс. руб.		Результаты от реализации средств
		План	Факт	
1	Приобретение дров и каменного угля	9 973,57	9 973,57	Приобретение угля для снабжения теплоэнергией в отопительном сезоне 2020/2021 года МУП «Территория» и ООО «АятьКоммуналСервис»,
2	Работы по тушению пожаров в пожароопасный период 2021 год	980,72	977,89	Оказание услуг по тушению лесных (торфяных) пожаров на территории Невьянского городского округа в 2021 году
3	Приобретение материалов для проведения ремонтно-восстановительных работ	35,17	35,17	Произведена оплата за материалы для проведения ремонтно-восстановительных работ в селе Быньги
4	Приобретение газового котла	37,60	37,60	Произведена оплата за приобретение газового котла «Конорд КСЦ-Г-30S-3»
5	На приобретение ящиков вводного учета серии ЯВУ	144,95	144,95	Произведена оплата за ящики вводно-учетные серии ЯВУ по объекту: «Строительство системы водоотведения п. Ребристый Невьянского городского округа со строительством очистных сооружений производительностью 150 м. куб/сутки»
6	Оказание охранных услуг	67,20	67,17	Оказание услуг по охране общественного порядка прилегающей территории дома 70 по улице Ленина поселка Цементный в режиме "чрезвычайная ситуация" с 14.12.2021 по 20.12.2021г.; с 21.12.2021 по 27.12.2021г.;
7	О выделении денежных средств из резервного фонда администрации Невьянского городского округа	1 568,87	1 568,87	Произведена оплата услуг за составление локально сметного расчета, а также на первичные противоаварийные мероприятия по укреплению поврежденных плит перекрытий многоквартирного дома по адресу: поселок Цементный Невьянского городского округа, улица Ленина, дом № 70
8	Вывоз ЖБО	211,20	211,20	Произведена оплата услуг ИП Лесухину А.А. за вывоз жидких бытовых отходов из приемной емкости в п. Таватуй
9	На приобретение утеплителя и изоляционной	14,89	14,89	Произведена оплата за стройматериалы (теплоизоляция, мембрана, скотч), для утепления системы водоснабжения многоквартирных домов села Быньги
ИТОГО		13034,17	13031,31	

Расходы бюджета на обслуживание государственного и муниципального долга за 2021 год

на обслуживание муниципального долга
направлено 5,90 тыс. руб.

Подраздел	План (тыс. руб.)	Факт (тыс. руб.)	% исполнения
<i>Обслуживание государственного внутреннего и муниципального долга</i>	5,90	5,90	100,00
Всего	5,90	5,90	100,00

Динамика расходов на обслуживание муниципального долга с 2012-2021 годы



тыс. руб.

Реализация муниципальных программ в 2021 году

в тыс. руб.

№ п/п	Наименование программы	федеральный бюджет		областной бюджет		местный бюджет		Внебюджетные источники		Всего средств по программе	
		план	факт	план	факт	план	факт	план	факт	план	факт
1	Муниципальная программа «Совершенствование муниципального управления на территории Невьянского городского округа до 2024 года»	89,30	1,0	436,60	432,24	87 556,62	84 156,87	0,0	0,0	88 082,52	84 590,11
2	Муниципальная программа «Обеспечение общественной безопасности населения Невьянского городского округа до 2024 года»	0,0	0,0	0,0	0,0	10 791,44	10421,97	0,0	0,0	10 791,44	10 421,97
3	Муниципальная программа «Реализация основных направлений в строительном комплексе Невьянского городского округа до 2024 года»	0,0	0,0	16 226,26	16 226,26	12 983,22	9 825,53	0,00	0,00	29 209,48	26 051,79
4	Муниципальная программа «Развитие транспортной инфраструктуры, дорожного хозяйства в Невьянском городском округе до 2024 года»	0,00	0,00	0,00	0,00	86 374,99	78 879,17	0,00	0,00	86 374,99	78 879,17

5	Муниципальная программа «Развитие жилищно-коммунального хозяйства и повышение энергетической эффективности в Невьянском городском округе до 2024 года»	3 910,37	3 910,37	1 230,03	1 228,24	107 814,63	102 420,68	0,00	0,00	112 955,03	107 559,29
6	Муниципальная программа «Повышение эффективности управления муниципальной собственностью Невьянского городского округа и распоряжения земельными участками, государственная собственность на которые не разграничена до 2024 года»	243,46	243,46	1 447,84	1 447,84	13 922,79	11 485,44	7 824,96	4 786,14	23 439,05	17 962,88
7	Муниципальная программа «Развитие системы образования в Невьянском городском округе до 2024 года»	36 440,79	36 440,79	594 536,46	593 605,61	402 089,98	400 183,76	0,00	0,00	1 033 067,23	1 030 230,16
8	Муниципальная программа «Развитие культуры и туризма в Невьянском городском округе до 2024 года»	0,0	0,0	2 164,20	2 164,20	158 302,33	157 926,59	0,00	0,00	160 466,53	160 090,79
9	Муниципальная программа «Новое качество жизни жителей Невьянского городского округа до 2024 года»	0,00	0,00	0,00	0,00	6 476,47	6 375,87	0,00	0,00	6 476,47	6 375,87

10	Муниципальная программа «Социальная поддержка и социальное обслуживание населения Невьянского городского округа до 2024 года»	17 268,53	17 017,43	100 520,57	98 408,80	12 711,66	12 124,43	0,00	0,00	130 500,76	127 550,66
11	Муниципальная программа «Развитие физической культуры, спорта и молодежной политики в Невьянском городском округе до 2024 года»	0,00	0,00	25 304,90	304,60	86 341,03	85 383,40	0,00	0,00	111 646,93	85 688,0
12	Муниципальная программа «Содействие социально-экономическому развитию Невьянского городского округа до 2024 года»	306,9	309,9	335,20	335,20	5 773,03	5 748,07	771,90	1 431,80	7 187,03	7 821,97
13	Муниципальная программа «Управление муниципальными финансами Невьянского городского округа до 2024 года»	0,00	0,00	0,00	0,00	18 009,53	17 931,31	0,00	0,00	18 009,53	17 931,31
14	Муниципальная программа «Формирование современной городской среды на территории Невьянского городского округа в период 2018-2024 годы»	0,00	0,00	0,00	0,00	6 126,00	2 835,99	0,00	0,00	6 126,0	2 835,99
15	Муниципальная программа «Формирование законопослушного поведения участников	0,00	0,00	0,00	0,00	277,96	271,16	0,00	0,00	277,96	271,16

	дорожного движения на территории Невьянского городского округа на 2019 – 2025 годы»										
16	Муниципальная программа «Профилактика терроризма, а также минимизация и (или) ликвидация последствий его проявлений в Невьянском городском округе до 2025 года»	0,00	0,00	0,00	0,00	110,0	109,39	0,00	0,00	110,0	109,39
	ВСЕГО	58 259,35	57 919,95	742 202,06	714 152,99	1 015 661,68	986 079,63	8 596,86	6 217,94	1 824 719,95	1 764 370,51

Расходы по публично нормативным обязательствам в 2021 году

тыс. руб.

Наименование публично нормативного обязательства	План	Факт
1. Ежемесячные выплаты денежного вознаграждения Почетным гражданам Невьянского городского округа, оплата иных услуг	584,00	480,00
2. Осуществление государственного полномочия Свердловской области по предоставлению гражданам субсидий на оплату жилого помещения и коммунальных услуг	18 712,90	17 345,62
3. Предоставление материальной помощи гражданам Невьянского городского округа, оказавшимся в трудной жизненной ситуации	778,50	778,50
4. Осуществление гарантий по пенсионному обеспечению муниципальных служащих	11 277,16	10 798,08
Всего	31 352,56	29 402,20

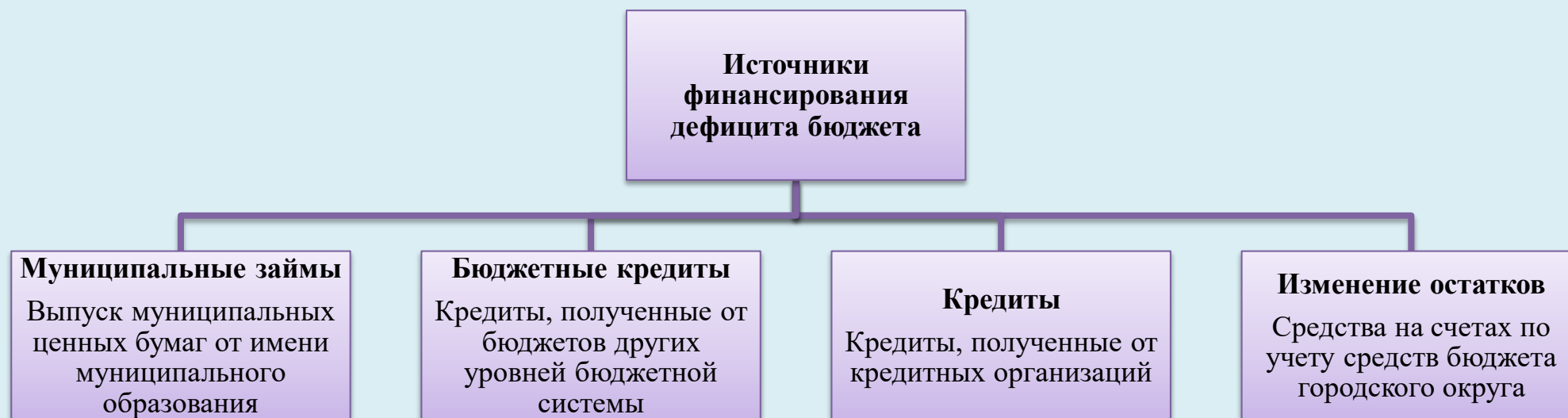
За счет средств местного бюджета 515 гражданам была оказана материальная помощь на общую сумму 778,50 тыс. руб., в том числе по категориям:

- ✓ *гражданам, в связи со смертью близкого родственника, потерей кормильца, потерей трудоспособности- 151 чел.;*
- ✓ *гражданам, для проведения дорогостоящего лечения – 23 чел.;*
- ✓ *гражданам, пострадавшим вследствие пожара- 35 чел.;*
- ✓ *семьям, воспитывающим детей - инвалидов - 24 чел.;*
- ✓ *малоимущим гражданам, в том числе малоимущим неполным семьям, имеющим несовершеннолетних детей – 77 чел.;*
- ✓ *прочие категории – 16 чел.;*
- ✓ *гражданам, освободившимся из мест лишения свободы, местом следования которых в документах об освобождении указан Невьянский городской округ – 7 чел.*

Предоставлены субсидии на оплату жилого помещения и коммунальных услуг 753 семьям в сумме 16 369,71 тыс. руб.

Источники финансирования дефицита бюджета

В процессе принятия и исполнения бюджета городского округа большое значение приобретает сбалансированность доходов и расходов. Дефицит - это превышение расходов над доходами. Профицит –это превышение доходов над расходами.



Муниципальный долг Невьянского городского округа в 2021 году

тыс. руб.

	Объем долга на 01.01.2021г.	Привлечение заемных средств(+)	Погашение долга, списание долга (-)	Объем долга на 01.01.2020 г.
Кредиты, полученные от кредитных организаций	0,0	0,0	0,0	0,0
Бюджетные кредиты, полученные из бюджета субъекта РФ	7 758,92	0,00	- 2 417,85	5 341,07

Объем и структура муниципального долга (тыс. руб.)



Дополнительная информация к отчету об исполнении бюджета Невьянского городского округа за 2021 год

№ п/п	Наименование показателя	Ед. изм.	Значение	
			План	Факт
1	Объем доходов бюджета городского округа в расчете на 1 жителя	тыс. руб.	45,29	44,72
2	Объем расходов бюджета городского округа в расчете на 1 жителя	тыс. руб.	46,76	44,93
3	Объем расходов бюджета городского округа на жилищно-коммунальное хозяйство в расчете на 1 жителя	тыс. руб.	4,46	4,11
4	Объем расходов бюджета городского округа на образование в расчете на 1 жителя	тыс. руб.	28,99	28,30
5	Объем расходов бюджета городского округа на культуру в расчете на 1 жителя	тыс. руб.	2,57	2,55
6	Объем расходов бюджета городского округа на социальную политику в расчете на 1 жителя	тыс. руб.	3,50	3,41
7	Объем расходов бюджета городского округа на физическую культуру и спорт в расчете на 1 жителя	тыс. руб.	0,86	0,85
8	Количество субъектов малого и среднего предпринимательства, которым оказана государственная поддержка	единиц	129	129
9	Доля протяженности автомобильных дорог общего пользования местного значения, не отвечающих нормативным требованиям, в общей протяженности автомобильных дорог общего пользования местного значения	%	38,0	41,35
10	Доля населения, проживающего в населенных пунктах, не имеющих регулярного автобусного и (или) железнодорожного сообщения с административным центром городского округа, в общей численности населения городского округа	%	0,03	0,03

11	Доля детей в возрасте 1-6 лет, стоящих на учете для определения в муниципальные дошкольные образовательные учреждения, в общей численности детей в возрасте 1-6 лет	%	0,0	10,89
12	Доля выпускников муниципальных общеобразовательных учреждений, сдавших единый государственный экзамен по русскому языку и математике, в общей численности выпускников муниципальных общеобразовательных учреждений, сдавших единый государственный экзамен по данным предметам	%	99,4	98,7
13	Общая площадь жилых помещений, приходящаяся в среднем на одного жителя, в том числе введенная в действие за один год	кв.м.	31,47/0,53	31,52/,072
14	Среднемесячная номинальная заработная плата работников муниципальных дошкольных образовательных учреждений	руб.	30581,08	29604,50
15	Среднемесячная номинальная заработная плата работников муниципальных учреждений культуры и искусства	руб.	44225,98	45535,50
16	Среднемесячная номинальная заработная плата работников муниципальных общеобразовательных учреждений	руб.	41855,92	45977,50
17	Среднемесячная номинальная заработная плата работников муниципальных учреждений физической культуры и спорта	руб.	23897,51	23365,90
18	Доля детей в возрасте 1-6 лет, получающих образовательную услугу и (или) услугу по содержанию в муниципальных образовательных учреждениях в общей численности детей в возрасте 1- 6 лет	%	100	74,7
19	Доля муниципальных дошкольных образовательных учреждений, здания которых находятся в аварийном состоянии или требуют капитального ремонта, в общем числе муниципальных дошкольных образовательных учреждений	%	10	0,0
20	Доля выпускников муниципальных общеобразовательных учреждений, не получивших аттестат о среднем (полном) образовании, в общей численности выпускников муниципальных общеобразовательных учреждений	%	0,6	1,3

21	Доля муниципальных общеобразовательных учреждений, здания которых находятся в аварийном состоянии или требуют капитального ремонта, в общем числе муниципальных общеобразовательных учреждений	%	28,57	20,0
22	Расходы бюджета городского округа на общее образование в расчете на 1 обучающегося в муниципальных общеобразовательных учреждениях	тыс. руб.	31,08	35,35
23	Доля детей в возрасте 5-18 лет, получающих услуги по дополнительному образованию в организациях различной организационно-правовой формы и формы собственности, в общей численности детей данной возрастной группы	%	75,0	76,0
24	Доля муниципальных учреждений культуры, здания которых находятся в аварийном состоянии или требуют капитального ремонта, в общем количестве муниципальных учреждений культуры	%	6,45	6,67
25	Доля объектов культурного наследия, находящегося в муниципальной собственности и требующих консервации или реставрации, в общем количестве объектов культурного наследия, находящегося в муниципальной собственности	%	61,53	61,53
26	Доля населения, систематически занимающегося физической культурой и спортом	%	49,4	49,4
27	Доля населения, получившего жилые помещения и улучшившего жилищные условия в отчетном году, в общей численности населения, состоящего на учете в качестве нуждающегося в жилых помещениях	%	3,9	3,2
28	Объем расходов бюджета городского округа на содержание работников органов местного самоуправления в расчете на 1 жителя	тыс. руб.	2,65	2,62

Основные показатели развития экономики

Номер n/n	Наименование показателя	2018 год (факт)	2019 год (факт)	2020 год (факт)	2021 год	
					план	факт
1.	Оборот организаций по полному кругу, млн. рублей	11 578,98	22 490,40	26 883,07	29 762,24	25561,42
2.	Оборот организаций в расчете на одного работника, тыс. рублей/чел.	1 447,91	2 693,78	3 305,02	3 604,92	3 189,19
3.	Индекс промышленного производства, в % к предыдущему году	90,00	158,58	122,69	107,60	88,46
4.	Объем инвестиций в основной капитал за счет всех источников финансирования, всего, млн. руб.	2 089,32	952,79	1 021,63	1 113,37	571,36
5.	Оборот розничной торговли в ценах соответствующего периода, млн. рублей	3 548,40	4 411,00	3 450,80	3 760,33	4 254,40
6.	Фонд заработной платы, млн. рублей	3 108,90	3 854,04	4 104,14	4 461,20	4 565,68
7.	Численность населения с денежными доходами ниже прожиточного минимума в процентах к численности населения муниципального образования	7,80	4,90	10,6	10,90	10,90
8.	Прибыль прибыльных организаций	572,590	1 629,21	2 488,80	2 862,13	2 968,46
9.	Прибыль (убыток) – сальдо по полному кругу организаций, млн. рублей	572,587	1 594,52	2 480,74	2 852,85	2 903,98

Информация для контактов

Финансовое управление администрации Невьянского городского округа

Индекс: 624192

Адрес: город Невьянск, улица Кирова, дом 1

Телефон: 8 (34356) 2-14-80

Факс: 8 (34356) 2-14-73

E-mail: fuvngo@gmail.com

Время приема граждан: вторник с 15.00 до 17.00 часов

Руководитель :

Заместитель главы администрации по вопросам промышленности, экономики и финансов - начальник Финансового управления - Балашов Александр Михайлович